

UCHWAŁA NR XXIX/271/2017
RADY MIEJSKIEJ W CHRZANOWIE

z dnia 28 marca 2017 r.

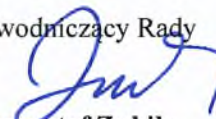
o przyjęciu Gminnego Programu Przeciwdziałania Przemocy w Rodzinie oraz Ochrony Ofiar Przemocy w Rodzinie na lata 2017 – 2021

Na podstawie art. 18 ust. 2 pkt 15 ustawy z dnia 8 marca 1990 r. o samorządzie gminnym (t.j. Dz.U. z 2016 r., poz. 446 z późn. zm.) i art. 6 ust. 2 pkt 1 ustawy z dnia 29 lipca 2005 r. o przeciwdziałaniu przemocy w rodzinie (t.j. Dz. U. z 2015 r., poz. 1390) na wniosek Burmistrza Miasta Chrzanowa

Rada Miejska w Chrzanowie
u c h w a ł a:

- § 1. Gminny Program Przeciwdziałania Przemocy w Rodzinie oraz Ochrony Ofiar Przemocy w Rodzinie na lata 2017 – 2021, stanowiący załącznik do niniejszej uchwały.
- § 2. Wykonanie uchwały powierza się Burmistrzowi Miasta Chrzanowa.
- § 3. Uchwała wchodzi w życie z dniem podjęcia.

Przewodniczący Rady



Krzysztof Zubik

Załącznik
do Uchwały Nr XXIX/271/2017
Rady Miejskiej w Chrzanowie
z dnia 28 marca 2017 r.

**GMINNY PROGRAM PRZECIWDZIAŁANIA
PRZEMOCY W RODZINIE ORAZ OCHRONY
OFIAR PRZEMOCY W RODZINIE
NA LATA 2017 - 2021**

Chrzanów 2017

Spis treści

I. WPROWADZENIE	3
II. DEFINICJE I CHARAKTERYSTYKA ZJAWISKA PRZEMOCY	3
III. SKALA PROBLEMU PRZEMOCY W RODZINIE	6
3.1. Diagnoza problemu przemocy w rodzinie na terenie Gminy Chrzanów na podstawie danych za lata 2012 – 2015	6
3.1.1. Analiza zjawiska przemocy w rodzinie na podstawie danych Komendy Powiatowej Policji w Chrzanowie, Prokuratury Rejonowej w Chrzanowie i Sądu Rejonowego w Chrzanowie.	7
3.1.2. Analiza zjawiska przemocy w rodzinie na podstawie danych Zespołu Interdyscyplinarnego w Gminie Chrzanów	10
3.1.3. Analiza zjawiska przemocy w rodzinie na podstawie danych Ośrodka Pomocy Społecznej w Chrzanowie, Poradni Leczenia Uzależnień, Powiatowego Centrum Pomocy Rodzinie w Chrzanowie i Powiatowego Ośrodka Interwencji Kryzysowej w Chrzanowie.....	14
3.2. Zasoby instytucjonalne.....	16
3.3. Lokalna analiza dotycząca czynników sprzyjających i utrudniających skuteczną pomoc rodzinom z problemem przemocy (Analiza SWOT)	18
IV. IDENTYFIKACJA CELU GŁÓWNEGO I PRIORYTETÓW	21
V. CELE PROGRAMU	21
VI. ADRESACI PROGRAMU	22
VII. REALIZATORZY PROGRAMU	22
VIII. PRZEWIDYWANE EFEKTY REALIZACJI PROGRAMU	23
IX. MONITORING I EWALUACJA PROGRAMU	23
X. FINANSOWANIE PROGRAMU	24
XII. HARMONOGRAM DZIAŁAŃ – OBSZARY, KIERUNKI I RODZAJE DZIAŁAŃ.....	24

I. WPROWADZENIE

Zgodnie z art. 6 ust. 2 pkt 1 ustawy z dnia 29 lipca 2005 r. o przeciwdziałaniu przemocy w rodzinie (t.j. Dz. U. z 2015 r., poz. 1390) do zadań własnych gminy należy w szczególności tworzenie gminnego systemu przeciwdziałania przemocy w rodzinie, w tym opracowanie i realizacja gminnego programu przeciwdziałania przemocy w rodzinie oraz ochrony ofiar przemocy w rodzinie. Mając na uwadze powyższe został opracowany niniejszy Program, który jest skorelowany z następującymi dokumentami:

- 1) Krajowy Program Przeciwdziałania Przemocy w Rodzinie na lata 2014 – 2020
- 2) Małopolski Program Przeciwdziałania Przemocy w Rodzinie do 2020 r.
- 3) Strategię rozwiązywania problemów społecznych Gminy Chrzanów na lata 2014 – 2020.

II. DEFINICJE I CHARAKTERYSTYKA ZJAWISKA PRZEMOCY

Przemoc w rodzinie w świetle ustawy o przeciwdziałaniu przemocy w rodzinie to jednorazowe lub powtarzające się umyślne działanie lub zaniechanie naruszające prawa lub dobra osobiste członków rodziny (należy przez to rozumieć osobę najbliższą w rozumieniu art. 115 § 11 ustawy z dnia 6 czerwca 1997 r. Kodeks karny (t.j. Dz. U. z 2016, poz. 1137 z późn. zmianami), a także inną osobę wspólnie zamieszkującą lub gospodarującą), w szczególności narażające te osoby na niebezpieczeństwo utraty życia, zdrowia, naruszające ich godność, nietykalność cielesną, wolność, w tym seksualną, powodujące szkody na ich zdrowiu fizycznym lub psychicznym, a także wywołujące cierpienia i krzywdy moralne u osób dotkniętych przemocą.

Cechy charakterystyczne przemocy

1. *Intencjonalność* – jest zamierzonym działaniem człowieka, mającym na celu kontrolowanie i podporządkowanie drugiej osoby,

2. *Nierównowaga sił* – osoba stosująca przemoc, wykorzystuje przewagę sił, uniemożliwiając samoobronę osobie doświadczającej przemocy, opiera się na władzy i kontroli,
3. *Naruszanie praw i dóbr osobistych* – osoba stosująca przemoc wykorzystuje swoją przewagę, ograniczając podstawowe potrzeby niezbędne do prawidłowego funkcjonowania osoby krzywdzonej oraz narusza jej podstawowe prawa (np. prawo do nietykalności fizycznej, godności, szacunku),
4. *Powodowanie cierpienia i bólu* – osoba stosująca przemoc naraża zdrowie i życie osoby krzywdzonej na poważne szkody fizyczne i emocjonalne, powodując mniejszą zdolność do samoobrony.

Formy przemocy

1. *Fizyczna* – działania naruszające zdrowie, bezpieczeństwo i nietykalność fizyczną osoby krzywdzonej (np. popychanie, uderzanie, uszkodzenie ciała),
2. *Psychiczna* – krzywdzenie emocjonalne osoby dotkniętej przemocą, przejawiające się głównie poprzez działania zmierzające do naruszenia godności osobistej w sferze psychicznej i emocjonalnej (np. krytykowanie, poniżanie, ograniczanie kontaktów),
3. *Seksualna* – zmuszanie osoby do aktywności seksualnej wbrew jej woli, bez pytania o jej zgodę, jak również inne działania przekraczające sferę granic seksualnych,
4. *Ekonomiczna* – działanie, mające na celu doprowadzenie do całkowitego uzależnienia finansowego osoby doświadczającej przemocy od osoby, która ją stosuje (odbieranie zarobionych pieniędzy, uniemożliwianie podjęcia pracy zarobkowej, nie zaspokajanie podstawowych potrzeb materialnych rodziny),
5. *Zaniedbanie* – działanie odnoszące się w szczególności do relacji dziecko - rodzic, charakteryzujące się niezaspokajaniem podstawowych potrzeb zarówno fizycznych, jak i emocjonalnych dziecka, brakiem właściwej uwagi i troski rodzicielskiej, a także uniemożliwiania prawidłowego rozwoju zdrowotnego, społecznego, intelektualnego i emocjonalnego, zjawisko to może obejmować również relacje z innymi osobami zależnymi (osoby niepełnosprawne, starsze, ubezwłasnowolnione).

Polskie prawo ściga sprawców przestępstw przeciwko osobom bliskim za:

1. znęcanie się fizyczne lub psychiczne nad osobą najbliższą lub nad inną osobą pozostającą w stałym lub przemijającym stosunku zależności od sprawcy albo nad małoletnim lub osobą nieporadną ze względu na jej stan psychiczny lub fizyczny (art. 207 Kk);
2. uderzenie człowieka lub naruszenie jego nietykalności cielesnej w inny sposób (art. 217 Kk);
3. pozbawienie człowieka wolności (art. 189 Kk);
4. grożenie innej osobie popełnieniem przestępstwa na jej szkodę lub szkodę osoby najbliższej, jeżeli groźba wzbudza w zagrożonym uzasadnioną obawę, że będzie spełniona (art. 190 Kk);
5. wzbudzanie u innej osoby uzasadnionego okolicznościami poczucia zagrożenia lub naruszenie jej prywatności poprzez uporczywe nękanie (art. 190a § 1 Kk);
6. stosowanie przemocy lub groźby bezprawnej, w celu zmuszenia innej osoby do określonego działania, zaniechania lub znoszenia określonego stanu (art. 191 Kk);
7. doprowadzenie innej osoby do obcowania płciowego przemocą, groźbą bezprawną lub podstępem (zgwałcenie) oraz doprowadzenie w ten sam sposób innej osoby do poddania się innej czynności seksualnej lub wykonania takiej czynności (art. 197 Kk);
8. spowodowanie ciężkiego uszczerbku na zdrowiu w postaci: pozbawienia człowieka wzroku, słuchu, mowy, zdolności płodzenia bądź innego ciężkiego kalectwa, ciężkiej choroby nieuleczalnej lub długotrwałej, choroby realnie zagrażającej życiu, trwałej choroby psychicznej, całkowitej lub znacznej trwałej niezdolności do pracy w zawodzie lub trwałego, istotnego zeszpecenia lub zniekształcenia ciała (art. 156 Kk);
9. spowodowanie naruszenia czynności narządu ciała lub rozstroju zdrowia, w wyniku którego pokrzywdzonym jest osoba najbliższa (art. 157 § 1 i 2 Kk);
10. niszczenie, uszkodzenie cudzej rzeczy lub czynienie jej niezdatną do użytku (art. 288 Kk);
11. rozpijanie małoletniego, przez dostarczanie mu napoju alkoholowego, ułatwianie jego spożycia, lub nakłanianie go do spożycia takiego napoju (art. 208 Kk).

III. SKALA PROBLEMU PRZEMOCY W RODZINIE

3.1. Diagnoza problemu przemocy w rodzinie na terenie Gminy Chrzanów na podstawie danych za lata 2012 – 2015.

Zjawisko przemocy w rodzinie jest problemem trudnym do zdiagnozowania, jego rozmiary szacuje się na podstawie źródeł tzw. rejestrowanych, czyli danych z poszczególnych służb i instytucji stykających się z problemem przemocy. Dla zobrazowania skali zjawiska przemocy w rodzinie na terenie Gminy Chrzanów przedstawiono poniżej dane statystyczne dotyczące liczby mieszkańców Gminy Chrzanów w badanym okresie oraz wykorzystano:

1. Dane statystyczne z Komendy Powiatowej Policji w Chrzanowie:

- a) liczba interwencji domowych,
- b) liczba wystąpień do Sądu Rejonowego w Chrzanowie (Wydział Rodzinny i Nieletnich) celem wszczęcia postępowania opiekuńczego w związku z przemocą w rodzinie.

2. Dane uzyskane z Prokuratury Rejonowej w Chrzanowie:

- a) liczba postępowań w związku z przemocą w rodzinie w tym: liczba oskarżonych, liczba spraw umorzonych, liczba odmów wszczęcia postępowań oraz innych sposobów zakończenia postępowań,
- b) liczba wydanych środków zapobiegawczych tj.: zakaz kontaktowania, nakaz opuszczenia lokalu, tymczasowy areszt.

3. Dane uzyskane z Sądu Rejonowego w Chrzanowie:

- a) liczba skazanych mieszkańców z Gminy Chrzanów za stosowanie przemocy w rodzinie i warunkowo zwolnionych,
- b) liczba zobowiązanych mieszkańców Gminy Chrzanów do:
 - uczestnictwa w oddziaływaniach korekcyjno - edukacyjnych,
 - powstrzymywania się od kontaktowania się z pokrzywdzonym w określony sposób,
 - opuszczenia lokalu zajmowanego wspólnie z osobą pokrzywdzoną.

4. Dane uzyskane z instytucji podstawowej opieki zdrowotnej:
- liczba wydanych zaświadczeń lekarskich o ustaleniu przyczyn i rodzaju uszkodzeń ciała związanych z użyciem przemocy w rodzinie,
 - liczba osób korzystających z leczenia odwykowego.
5. Dane statystyczne z Ośrodka Pomocy Społecznej w Chrzanowie oraz Zespołu Interdyscyplinarnego w Gminie Chrzanów.
6. Dane statystyczne z Gminnej Komisji Rozwiązywania Problemów Alkoholowych.
7. Dane uzyskane z Powiatowego Ośrodka Interwencji Kryzysowej w Chrzanowie:
- liczba mieszkańców Gminy Chrzanów, które skorzystały ze schronienia oraz pomocy specjalistycznej (z wyszczególnieniem dzieci) w związku z przemocą w rodzinie.
8. Dane uzyskane z Powiatowego Centrum Pomocy Rodzinie w Chrzanowie:
- liczba osób stosujących przemoc w rodzinie z terenu Gminy Chrzanów korzystających z programu korekcyjno – edukacyjnego.

3.1.1. Analiza zjawiska przemocy w rodzinie na podstawie danych Komendy Powiatowej Policji w Chrzanowie, Prokuratury Rejonowej w Chrzanowie i Sądu Rejonowego w Chrzanowie.

W Gminie Chrzanów w latach 2012 – 2015 zamieszkiwała następująca liczba osób:

Tabela nr 1 Liczba mieszkańców w Gminie Chrzanów w latach 2012 – 2015

Rok (stan na 31 grudnia danego roku)	2012	2013	2014	2015
Ogólna liczba mieszkańców	47 047	46 602	46 178	45 766

(Źródło: dane statystyczne Urzędu Stanu Cywilnego w Chrzanowie)

W powyższym okresie funkcjonariusze **Komendy Powiatowej Policji w Chrzanowie** podjęli łącznie **4745** interwencji domowych, natomiast w **247** przypadkach występowali do Sądu Rodzinnego w sprawie wszczęcia postępowania opiekuńczo-wychowawczego w związku z przemocą w rodzinie.

W odniesieniu do poszczególnych lat badanego okresu powyższe przedstawia się następująco:

Tabela nr 2 Liczba interwencji domowych i wystąpień do Sądu Rodzinnego

Rok	Liczba interwencji domowych	Udział % w stosunku do liczby mieszkańców	Liczba wystąpień do Sądu Rodzinnego	Udział % w stosunku do liczby mieszkańców
2012	1443	3,07	56	0,12
2013	1141	2,45	73	0,16
2014	1149	2,49	54	0,12
2015	1012	2,21	64	0,14

(Źródło: dane statystyczne Komendy Powiatowej Policji w Chrzanowie)

W badanym okresie w związku z przemocą w rodzinie **Prokuratura Rejonowa w Chrzanowie** prowadziła postępowania i w tym zakresie dane statystyczne przedstawiają się następująco:

Tabela nr 3 Postępowania prowadzone przez Prokuraturę Rejonową w związku z przemocą w rodzinie

Rok	Liczba						
	postępowañ	oskarżonych	spraw umorzonych	odmów wszczęcia postępowañ	innych sposobów zakończenia postępowañ	osób wobec których zastosowano areszt tymczasowy	osób wobec których zastosowano dozór policji
2012	155	35	40	77	3	2	1
2013	134	23	34	73	4	1	2 (w tym 1 z zakazem zbliżania się do osoby pokrzywdzonej)
2014	174	41	34	92	7	1	4 (w tym 2 z jednoczesnym zakazem kontaktowania się z osobą pokrzywdzoną oraz 2 z jednoczesnym nakazem opuszczenia lokalu)

2015	81	24	13	36	8	0	5 (w tym 3 z jednoczesnym zakazem zbliżania się do osoby pokrzywdzonej i 2 z nakazem opuszczenia lokalu)
------	----	----	----	----	---	---	---

(Źródło: dane statystyczne Prokuratury Rejonowej w Chrzanowie)

Sąd Rejonowy w Chrzanowie w sprawach dotyczących przemocy w rodzinie wydał orzeczenia na mocy których wobec osób skazanych zastosowano następujące kary:

Tabela nr 4 Orzeczenia wydane przez Sąd Rejonowy w Chrzanowie wobec osób stosujących przemoc w rodzinie

Rok	Kara		Kara ograniczenia wolności	Kara grzywny
	Pozbawienia wolności	W tym z warunkowym zawieszeniem wykonania kary		
2012	40	36	13	6
2013	32	29	10	10
2014	36	35	15	8
2015	32	30	13	10

(Źródło: dane statystyczne Sądu Rejonowego w Chrzanowie)

Poniżej przedstawiono liczbę osób skazanych zamieszkujących na terenie podlegającym jurysdykcji Sądu Rejonowego w Chrzanowie, na które zostały nałożone zobowiązania.

Tabela nr 5 Liczba osób skazanych wobec których zastosowano zobowiązania

Rok	Osoby zobowiązane do uczestnictwa w oddziaływaniach korekcyjno-edukacyjnych	Osoby zobowiązane do powstrzymywania od kontaktowania się z pokrzywdzonym w określony sposób	Osoby zobowiązane do opuszczenia lokalu zajmowanego wspólnie z pokrzywdzonym
2012	0	2	3
2013	1	6	2
2014	2	10	4
2015	1	9	2

(Źródło: dane statystyczne Sądu Rejonowego w Chrzanowie)

Powyższe dane dotyczą liczby skazanych za czyny kwalifikujące się jako przemoc w rodzinie i są to dane dotyczące wszystkich skazanych w Sądzie Rejonowym w Chrzanowie.

Sąd nie ma możliwości wygenerowania danych co do Gmin, więc dla zobrazowania tematyki posłużono się wskazanymi danymi.

3.1.2. Analiza zjawiska przemocy w rodzinie na podstawie danych Zespołu Interdyscyplinarnego w Gminie Chrzanów

Na mocy ustawy o przeciwdziałaniu przemocy w rodzinie gmina podejmuje działania na rzecz przeciwdziałania przemocy w rodzinie w szczególności w ramach pracy w zespole interdyscyplinarnym, w skład którego wchodzi przedstawiciele:

- 1) jednostek organizacyjnych pomocy społecznej
- 2) gminnej komisji rozwiązywania problemów alkoholowych
- 3) Policji
- 4) oświaty
- 5) ochrony zdrowia
- 6) organizacji pozarządowych

oraz kuratorzy sądowi.

Zespół Interdyscyplinarny w Gminie Chrzanów został powołany Zarządzeniem Burmistrza Miasta Chrzanowa Nr 539/2010 z dnia 30 września 2010 roku. Siedziba Zespołu znajduje się w Ośrodku Pomocy Społecznej w Chrzanowie przy ul. Oświęcimskiej 9.

Zespół interdyscyplinarny integruje i koordynuje działania podmiotów, o których mowa powyżej oraz specjalistów w zakresie przeciwdziałania przemocy w rodzinie. Ponadto w celu rozwiązywania problemów związanych z wystąpieniem przemocy w rodzinie w związku ze znaczną ilością wdrożonych procedur „Niebieskie Karty” na terenie Gminy Chrzanów zespół interdyscyplinarny tworzy grupy robocze. W w/w okresie liczba podjętych interwencji w środowisku wobec rodziny dotkniętej przemocą w oparciu o procedurę „Niebieskie Karty” kształtowała się następująco:

Tabela nr 6 Liczba wdrożonych procedur Niebieskie Karty

Rok (stan na 31 grudnia danego roku)	2012	2013	2014	2015
Liczba wdrożonych procedur „Niebieskie Karty”	177	200	186	151

(Źródło: dane z Zespołu Interdyscyplinarnego w Gminie Chrzanów)

Z powyższych danych wynika, że w Gminie Chrzanów:

- w roku 2012 problemem przemocy było dotkniętych **0,38 %** mieszkańców,
- w roku 2013 problemem przemocy było dotkniętych **0,43 %** mieszkańców,
- w roku 2014 problemem przemocy było dotkniętych **0,40 %** mieszkańców,
- w roku 2015 problemem przemocy było dotkniętych **0,33 %** mieszkańców.

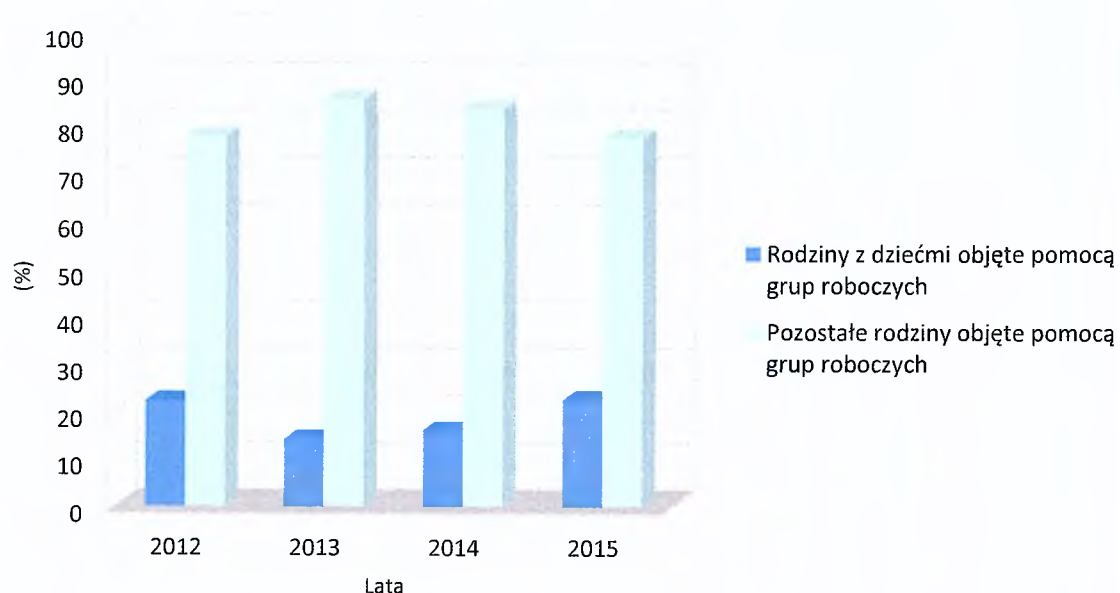
Liczba powołanych grup roboczych i spotkań ich członków przedstawia się następująco:

Tabela nr 7 Realizacja procedury Niebieskie Karty

Rek	Liczba powołanych grup roboczych	Liczba spotkań grup roboczych	Liczba rodzin z dziećmi objętych pomocą grup roboczych
2012	157	470	35
2013	189	530	27
2014	166	439	27
2015	115	399	26

(Źródło: dane z Zespołu Interdyscyplinarnego w Gminie Chrzanów)

Wykres nr 1 Procentowy udział rodzin z dziećmi objętymi pomocą grup roboczych w stosunku do ogółu rodzin objętych pomocą grup roboczych w okresie od 2012 do 2015



(Źródło: dane z Zespołu Interdyscyplinarnego w Gminie Chrzanów)

Do pracy w grupach roboczych w poszczególnych latach analizowanego okresu byli zapraszani przedstawiciele poszczególnych jednostek organizacyjnych.

Tabela nr 8 Dane statystyczne dotyczące liczby powołanych przedstawicieli do pracy grup roboczych

Rok	Pomocy społecznej	Policji	Gminnej komisji rozwiązywania problemów społecznych	Oświaty	Kuratorzy
2012	157	157	122	7	32
2013	171	171	124	28	35
2014	163	163	125	29	29
2015	131	131	113	18	25

(Źródło: dane z Zespołu Interdyscyplinarnego w Gminie Chrzanów)

Z przeprowadzonej analizy dokumentacji zgromadzonej w procedurze „Niebieskie Karty” wynika, że w większości przypadków osoby wobec których istnieje podejrzenie, że stosują przemoc w rodzinie nadużywają alkoholu. W poszczególnych latach przedstawia się to następująco:

Tabela nr 9 Procentowy udział liczby osób nadużywających alkoholu w procedurze „Niebieskie Karty”

Rok	Liczba wdrożonych procedur „Niebieskie Karty”	Liczba osób wobec których istnieje podejrzenie, że stosują przemoc w rodzinie nadużywających alkoholu	Procentowy udział liczby osób nadużywających alkoholu w procedurze „Niebieskie Karty” w stosunku do liczby „Niebieskich Kart”
2012	177	122	68,93
2013	200	124	62
2014	186	125	67,2
2015	151	113	74,83

(Źródło: dane z Zespołu Interdyscyplinarnego w Gminie Chrzanów)

Wykres Nr 2 Procentowy udział liczby osób nadużywających alkoholu w procedurze Niebieskie Karty w stosunku do liczby wdrożonych Niebieskich Kart.



(Źródło: dane z Zespołu Interdyscyplinarnego w Gminie Chrzanów)

Powyższe dane jednoznacznie wskazują, że problem alkoholowy w większości rodzin jest przyczyną wystąpienia problemu przemocy.

Dane statystyczne zgromadzone przez gminną komisję rozwiązywania problemów alkoholowych dają obraz problemu alkoholowego w stosunku do ogólnej liczby mieszkańców Gminy Chrzanów.

Tabela nr 10 Liczba zgłoszeń do GKRPA

Rok	Liczba zgłoszeń do GKRPA w sprawie osób z problemami alkoholowymi	Procentowy udział zgłoszonych osób do GKRPA w stosunku do liczby mieszkańców Gminy Chrzanów
2012	320	0,68
2013	330	0,70
2014	325	0,70
2015	340	0,74

(Źródło: dane statystyczne GKRPA)

3.1.3. Analiza zjawiska przemocy w rodzinie na podstawie danych OPS w Chrzanowie, PCPR w Chrzanowie, POIK w Chrzanowie, ZLA Nr 1 w Chrzanowie.

W badanym okresie z oferty pomocy terapeutycznej na terenie gminy Chrzanów skorzystała następująca liczba osób:

Tabela nr 11 Liczba osób uzależnionych od alkoholu, które skorzystały z pomocy terapeutycznej

Rok	Poradnia Leczenia Uzależnień ZLA w Chrzanowie	Ośrodek Pomocy Społecznej w Chrzanowie
2012	399	193
2013	358	178
2014	324	172
2015	290	167

(Źródło: opracowanie własne OPS w Chrzanowie)

Na podstawie analizy dotyczącej liczby interwencji domowych przeprowadzonych przez funkcjonariuszy Komendy Powiatowej Policji w Chrzanowie oraz liczby Niebieskich Kart za okres od 2012 – 2015 r. można dokonać ustalenia odsetka populacji rodzin zagrożonych przemocą w rodzinie, co obrazuje poniższa tabela:

Tabela nr 12 Odsetek populacji rodzin zagrożonych przemocą w rodzinie

Rok	Liczba interwencji domowych przeprowadzonych przez KPP	Liczba Niebieskich Kart	Odsetek populacji rodzin zagrożonych przemocą w rodzinie
2012	1443	177	12,27
2013	1141	200	17,53
2014	1149	186	16,19
2015	1012	151	14,92

(Źródło: opracowanie własne OPS w Chrzanowie)

W badanym okresie najwięcej interwencji domowych przeprowadzono w roku 2012, bo 1 443, natomiast założono 177 niebieskich kart, co daje 12,27 % populacji rodzin zagrożonych przemocą w rodzinie (w badanym okresie jest to najniższy odsetek). W roku 2013 obserwujemy spadek liczby interwencji, a wzrost liczby założonych Niebieskich Kart, co spowodowało, że odsetek populacji rodzin zagrożonych przemocą znacząco wzrósł do 17,53 %. W roku 2014 funkcjonariusze Policji przeprowadzili o 8 interwencji domowych więcej niż w 2013 r., podczas gdy założono mniej Niebieskich Kart w stosunku do roku ubiegłego - odsetek populacji rodzin zagrożonych przemocą wyniósł 16,19 %. W 2015 r. w stosunku do 2014 r. spadła znacząco

liczba interwencji (o 137 interwencji mniej) i liczba założonych Niebieskich Kart (o 35) – odsetek populacji rodzin zagrożonych przemocą wyniósł 14,92 %. Obserwuje się tendencję spadkową odsetka populacji ww. Rodzin.

W sytuacjach zagrażających zdrowiu i życiu osób doznających przemocy pracownik socjalny jednostki organizacyjnej pomocy społecznej *zapewnia schronienie w całodobowej placówce świadczącej pomoc*. Na terenie Gminy Chrzanów prowadzi działalność Powiatowy Ośrodek Interwencji Kryzysowej, który zapewnia m. in. nieodpłatnie schronienie mieszkańcom powiatu znajdującym się w wyżej określonych sytuacjach.

Osoby doświadczające przemocy zamieszkałe na terenie Gminy Chrzanów w okresie od 2012 do 2015 roku skorzystały z całodobowego schronienia oraz poradnictwa specjalistycznego w Powiatowym Ośrodku Interwencji Kryzysowej w Chrzanowie w liczbie:

Tabela nr 13 Liczba osób, które skorzystały z całodobowego schronienia oraz poradnictwa specjalistycznego

Rok	Liczba osób, które skorzystały z:			
	całodobowego schronienia	w tym dzieci	poradnictwa specjalistycznego	w tym dzieci
2012	18	11	31	11
2013	25	10	47	18
2014	24	15	48	19
2015	18	10	33	12

(Źródło: dane statystyczne POIK w Chrzanowie)

Zgodnie z uregulowaniami prawnymi zawartymi w ustawie o przeciwdziałaniu przemocy w rodzinie członkowie zespołu interdyscyplinarnego lub grupy roboczej podejmują działania w stosunku do osoby, wobec której istnieje podejrzenie że stosuje przemoc w rodzinie między innymi w szczególności poprzez motywowanie do udziału w programach oddziaływań korekcyjno–edukacyjnych. Z danych statystycznych otrzymanych z **Powiatowego Centrum Pomocy Rodzinie w Chrzanowie** wynika, że z terenu Gminy Chrzanów w ww. programach uczestniczyła następująca liczba osób:

Tabela nr 14 Liczba osób uczestniczących w programach korekcyjno-edukacyjnych

Rok	Liczba osób
2012	1
2013	1
2014	2
2015	0

(Źródło: dane statystyczne PCPR w Chrzanowie)

Z powyższego wynika, że osoby, wobec których istnieje podejrzenie, że stosują przemoc w rodzinie nie są zainteresowane udziałem w programach oddziaływań korekcyjno – edukacyjnych, a Sądy w tym zakresie orzekały w nielicznych przypadkach.

3.2 Zasoby instytucjonalne

Gminny system przeciwdziałania przemocy w rodzinie to zespół lokalnych instytucji działających na rzecz ochrony ofiar przemocy, zapobiegania i zwalczania przemocy w rodzinie, współpracujących ze sobą w skoordynowany sposób, wymieniających informacje, diagnozujących wspólnie przypadki przemocy w rodzinie, z uwzględnieniem planów pomocy w ramach działania zespołu interdyscyplinarnego. Na terenie Gminy Chrzanów działają następujące instytucje zajmujące się udzielaniem wsparcia dla rodzin z problemem przemocy:

Zespół Interdyscyplinarny w Gminie Chrzanów (grupy robocze)

- 1) diagnozuje problem przemocy w rodzinie
- 2) podejmuje działania w środowisku zagrożonym przemocą w rodzinie
- 3) inicjuje interwencje w środowisku dotkniętym przemocą w rodzinie
- 4) podejmuje działania w stosunku do osób stosujących przemoc w rodzinie
- 5) opracowuje i realizuje indywidualne plany pomocy

Ośrodek Pomocy Społecznej w Chrzanowie

- 1) prowadzi działalność informacyjną z zakresu przemocy w rodzinie
- 3) upowszechnia materiały informacyjne o przemocy w rodzinie
- 4) realizuje działania w zakresie poradnictwa specjalistycznego
- 5) świadczy działania w zakresie pomocy psychologicznej oraz terapeutycznej
- 6) organizuje obsługę administracyjną zespołu interdyscyplinarnego

Komenda Powiatowa Policji w Chrzanowie

- 1) zapewnia wsparcie dzielnicowe
- 2) przeprowadza interwencje domowe
- 3) prowadzi postępowania przygotowawcze pod nadzorem prokuratora
- 4) realizuje działania wobec małoletnich
- 5) prowadzi przyjazny pokój przesłuchań dzieci

Prokuratura Rejonowa w Chrzanowie

- 1) prowadzi lub nadzoruje postępowania przygotowawcze w sprawach karnych
- 2) sprawuje nadzór nad wykonywaniem postanowień o tymczasowym aresztowaniu oraz innych decyzji o pozbawieniu wolności

Sąd Rejonowy w Chrzanowie

- 1) realizuje określone przez prawo zadania związane z wykonywaniem orzeczeń sądu,
- 2) orzeka w sprawach związanych z wystąpieniem przemocy w rodzinie

Gminna Komisja Rozwiązywania Problemów Alkoholowych

- 1) prowadzi pracę z osobami uzależnionymi od alkoholu w celu zmotywowania ich do leczenia odwykowego łącznie ze skierowaniem spraw do sądu z wnioskiem o zastosowanie wobec nich obowiązku poddania się leczeniu odwykowemu
- 2) prowadzi punkt konsultacyjno-informacyjny dla osób z uzależnionych i członków ich rodzin
- 3) upowszechnia materiały informacyjne o chorobie alkoholowej i narkotykowej oraz o innych uzależnieniach w ramach działań profilaktycznych
- 4) realizuje wybrane programy profilaktyczne w szkołach oraz grupach zagrożonych uzależnieniem od alkoholu, narkotyków

Placówki ochrony zdrowia:

- 1) świadczą pomoc medyczną dla osób doznających przemocy w rodzinie,
- 2) informują e o możliwości uzyskania pomocy i wsparcia w instytucjach na terenie gminy
- 3) wydają zaświadczenia lekarskie o ustaleniu przyczyn i rodzaju uszkodzeń ciała związanych z użyciem przemocy w rodzinie

Placówki oświatowe:

- 1) rozpoznają przemoc w rodzinie wobec dzieci
- 2) prowadzą wczesną interwencję w sytuacji przemocy w rodzinie
- 3) realizują działalność edukacyjną i profilaktyczną z zakresu przeciwdziałania przemocy w rodzinie

Ponadto pomocy udzielają Kościoły i związki wyznaniowe m.in. Kościół Rzymsko – Katolicki, Kościół Chrześcijan Baptystów, Kościół Ewangelicznych Chrześcijan, Świadkowie Jehowy.

3.3. Lokalna analiza dotycząca czynników sprzyjających i utrudniających skuteczną pomoc rodzinom z problemem przemocy (Analiza SWOT)

Analiza SWOT jest jedną z najpopularniejszych technik analitycznych, służących do porządkowania informacji. Technika analityczna SWOT polega na posegregowaniu posiadanych informacji na cztery grupy:

- **S** (*Strengths*) – mocne strony: wszystko to co stanowi atut, przewagę, zaletę analizowanego obiektu,
- **W** (*Weaknesses*) – słabe strony: wszystko to co stanowi słabość, barierę, wadę analizowanego obiektu,
- **O** (*Opportunities*) – szanse: wszystko to co stwarza dla analizowanego obiektu szansę korzystnej zmiany,
- **T** (*Threats*) – zagrożenia: wszystko to co stwarza dla analizowanego obiektu niebezpieczeństwo zmiany niekorzystnej.

Informacja, która nie może być poprawnie zakwalifikowana do żadnej z wymienionych grup, jest w dalszej analizie pomijana jako nieistotna strategicznie.

MOCNE STRONY	SŁABE STRONY
WYMIAR SPOŁECZNY (RODZINA, SPOŁECZNOŚCI LOKALNE)	
<p>1) zwiększająca się świadomość społeczna i wiedza dotycząca problemu przemocy w rodzinie,</p> <p>2) brak przyzwolenia społecznego na stosowanie przemocy wobec członków rodziny szczególnie wobec dzieci,</p> <p>3) poparcie społeczne dla podejmowania działań w zakresie przeciwdziałania przemocy w rodzinie, w szczególności stosowania różnorodnych form oddziaływania na osoby stosujące przemoc w rodzinie,</p>	<p>1) wyuczona bezradność, niska motywacja do zmiany występująca u ofiar przemocy w rodzinie,</p> <p>2) funkcjonujące w świadomości społecznej stereotypy na temat osób i rodzin uwikłanych w przemoc,</p> <p>3) niski poziom znajomości instytucji i ich kompetencji realizujących zadania w zakresie przeciwdziałania przemocy w rodzinie,</p> <p>4) brak organizacji pozarządowych działających na rzecz przeciwdziałania przemocy w rodzinie na terenie Gminy Chrzanów,</p> <p>5) wtórna wiktymizacja ofiar przemocy spowodowana działaniami służb</p>
WYMIAR INSTYTUCJONALNY (KADRY, INFRASTRUKTURA)	
<p>1) zwiększająca się świadomość problemu przemocy w rodzinie wśród podmiotów zaangażowanych w przeciwdziałanie przemocy w rodzinie,</p> <p>2) odpowiednia infrastruktura instytucji i służb działających na rzecz rodzin i dzieci,</p> <p>3) wzrastająca skuteczność działań podejmowanych przez przedstawicieli instytucji w zakresie przeciwdziałania przemocy w rodzinie,</p> <p>4) profesjonalne podejście członków grup roboczych realizujących procedurę „Niebieskie Karty”,</p> <p>5) upowszechnienie stosowania procedury „Niebieskie Karty” przez sektor pomocy społecznej,</p> <p>6) upowszechnianie systemowego, interdyscyplinarnego podejścia do przemocy w rodzinie wśród przedstawicieli zaangażowanych w przeciwdziałanie temu zjawisku,</p> <p>7) gotowość kadr do podnoszenia poziomu wiedzy i kwalifikacji w zakresie przeciwdziałania przemocy w rodzinie, Strategia Rozwiązywania Problemów Społecznych Gminy Chrzanów na lata 2014 – 2020 – uwzględniająca problem przemocy w rodzinie.</p>	<p>1) brak spójnego, obowiązującego wszystkie podmioty systemu przeciwdziałania przemocy w rodzinie w zakresie standardów i procedur interweniowania w sytuacji wystąpienia przemocy w rodzinie,</p> <p>2) wysoki odsetek spraw dotyczących przemocy zakończonych odmową wszczęcia postępowania,</p> <p>3) wykorzystywanie procedury „Niebieskie Karty” w konfliktach okołorozwodowych, majątkowych</p> <p>4) brak rozwiązań prawnych umożliwiających podjęcie skutecznych działań, w przypadku braku współpracy osoby stosującej przemoc z instytucjami interwencyjnymi,</p> <p>5) ograniczony dostęp do programów oddziaływań korekcyjno-edukacyjnych dla osób stosujących przemoc w rodzinie,</p> <p>6) trudności w odseparowaniu osoby stosującej przemoc od osoby doświadczającej przemocy,</p> <p>7) wydłużone terminy oczekiwań na przymusowe leczenie odwykowe,</p> <p>8) zagrożenie wypaleniem zawodowym pracowników zajmujących się przemocą</p>

SZANSE	ZAGROŻENIA
WYMIAR SPOŁECZNY (RODZINA, SPOŁECZNOŚCI LOKALNE)	
<p>1) rosnąca świadomość społeczna na temat zjawiska przemocy w rodzinie,</p> <p>2) kampanie społeczne, informacyjno-edukacyjne dotyczące problemu przemocy w rodzinie i możliwości uzyskania wsparcia,</p> <p>3) rosnąca motywacja osób doświadczających przemocy do podejmowania zmian do życia bez przemocy,</p> <p>4) promowanie postaw rodzicielskich opartych o komunikację, szacunek i poszanowanie praw dziecka.</p>	<p>1) wykorzystywanie procedury „Niebieskie Karty” np. w sprawach rozwodowych lub ograniczenia/odebrania władzy rodzicielskiej, eksmisji z mieszkania,</p> <p>2) niewystarczające umiejętności pozyskania wsparcia przez rodziny doświadczające przemocy lub zagrożone przemocą w rodzinie,</p> <p>3) problemy alkoholowe członków rodzin,</p> <p>4) niska motywacja do współpracy ze strony osób stosujących przemoc,</p> <p>5) wykluczenie społeczne osób lub rodzin doświadczających przemocy w rodzinie,</p> <p>6) stereotyp wizerunku rodzin z problemem przemocy.</p>
WYMIAR INSTYTUCJONALNY (KADRY, INFRASTRUKTURA)	
<p>1) istniejące uregulowania prawne:</p> <ul style="list-style-type: none"> - ustawy o obowiązkach tworzenia gminnego systemu przeciwdziałania przemocy w rodzinie - ustawy o obowiązkach opracowywania i realizacji gminnego programu przeciwdziałania przemocy w rodzinie i ochrony ofiar przemocy w rodzinie - ustawy o obowiązkach tworzenia zespołów interdyscyplinarnych <p>2) zakaz stosowania kar cielesnych wobec dzieci</p> <p>3) stały rozwój współpracy z instytucjami zaangażowanymi w przeciwdziałanie przemocy w rodzinie.</p>	<p>1) brak konsekwentnych procedur w zakresie postępowania z osobami stosującymi przemoc w rodzinie,</p> <p>2) niedostatecznie rozwinięta współpraca międzysektorowa,</p> <p>3) ograniczone możliwości czasowe mające wpływ na poziom gotowości do podnoszenia kompetencji związanych z przeciwdziałaniem przemocy w rodzinie przedstawicieli instytucji zaangażowanych w rozwiązywanie przemocy w rodzinie,</p> <p>4) niewystarczające wsparcie dla osób pracujących bezpośrednio z osobami doświadczającymi i stosującymi przemoc,</p> <p>5) nierównomierne rozłożenie zadań do wykonania przez instytucje zaangażowane w przeciwdziałanie przemocy w rodzinie i zakresu odpowiedzialności.</p>

IV. IDENTYFIKACJA CELU GŁÓWNEGO I PRIORYTETÓW

Na podstawie przedstawionej diagnozy zasobów i problemów, w tym dogłębnej analizy zjawiska przemocy w rodzinie, tworzy się Gminny Program Przeciwdziałania Przemocy w Rodzinie oraz Ochrony Ofiar Przemocy w Rodzinie dla Gminy Chrzanów, którego celem jest efektywne przeciwdziałanie przemocy w rodzinie oraz zmniejszenie jej negatywnych następstw w życiu społecznym i rodzinnym. Program zawiera cel strategiczny oraz cele szczegółowe, wymienia realizatorów i adresatów Programu oraz jego efekty. Cele, działania i zadania Programu będą podlegały ewaluacji i odpowiadać na potrzeby mieszkańców Gminy Chrzanów, w zakresie przeciwdziałania występowania zjawiska przemocy w rodzinie. Program ma istotne znaczenie dla realizacji celów polityki społecznej w skali lokalnej.

Diagnoza zjawiska przemocy, jak również wyznaczony cel strategiczny (główny) Gminnego Programu Przeciwdziałania Przemocy w Rodzinie oraz Ochrony Ofiar Przemocy w Rodzinie stanowiły podstawy wyznaczenia priorytetów, na których będą koncentrowane działania do roku 2021.

V. CELE PROGRAMU

Cel główny: Zwiększenie skuteczności przeciwdziałania przemocy w rodzinie oraz zmniejszenie skali zjawiska przemocy w rodzinie na terenie Gminy Chrzanów.

Cele szczegółowe:

1. Profilaktyka i edukacja społeczna
2. Ochrona i pomoc osobom dotkniętym przemocą w rodzinie
3. Oddziaływanie na osoby stosujące przemoc w rodzinie
4. Podnoszenie kompetencji służb i przedstawicieli podmiotów realizujących działania z zakresu przeciwdziałania przemocy w rodzinie.

VI. ADRESACI PROGRAMU

Program skierowany jest do:

1. ogółu społeczności lokalnej Gminy Chrzanów w tym w szczególności do rodzin zagrożonych przemocą domową
2. osób doznających przemocy domowej
3. osób stosujących przemoc w rodzinie
4. świadków przemocy w rodzinie
5. służb i instytucji zajmujących się przeciwdziałaniem przemocy w rodzinie

VII. REALIZATORZY PROGRAMU

Realizatorami Programu są:

1. Urząd Miejski w Chrzanowie
2. Ośrodek Pomocy Społecznej w Chrzanowie
3. Zespół Interdyscyplinarny w Gminie Chrzanów
5. Komenda Powiatowa Policji w Chrzanowie
6. Prokuratura Rejonowa w Chrzanowie
7. Sąd Rejonowy w Chrzanowie
8. Gminna Komisja Rozwiązywania Problemów Alkoholowych
9. Placówki ochrony zdrowia
10. Placówki oświatowe

Jednostką odpowiedzialną za koordynowanie realizacji Programu jest Ośrodek Pomocy Społecznej w Chrzanowie.

VIII. PRZEWIDYWANE EFEKTY REALIZACJI PROGRAMU

Przyjmuje się, że realizacja Gminnego Programu Przeciwdziałania Przemocy w Rodzinie oraz Ochrony Ofiar Przemocy w Rodzinie na lata 2017 – 2021 doprowadzi do zwiększenia ochrony osób dotkniętych przemocą w rodzinie oraz zmniejszenia skali zjawiska przemocy w rodzinie na terenie Gminy Chrzanów poprzez:

1. podniesienie świadomości społecznej w zakresie zjawiska przemocy w rodzinie
2. wzmocnienie i upowszechnienie działań profilaktycznych skierowanych do ogółu społeczności lokalnej
3. zwiększenie dostępności osobom dotkniętym przemocą w rodzinie do pomocy specjalistycznej
4. zwiększenie skuteczności oddziaływań kierowanych wobec osób stosujących przemoc w rodzinie.

IX. MONITORING I EWALUACJA PROGRAMU

Istotą efektywności funkcjonowania Programu jest realizacja działań w zakresie i stopniu dostosowanym do potrzeb społeczności lokalnej. Pozwoli na to systematyczne prowadzenie jego monitoringu i ewaluacji, sprawdzenie czy zostały zrealizowane założone cele oraz jaki jest wynik realizowanych działań. Ewaluacja powinna dostarczyć odpowiedzi jaka jest trafność, skuteczność i użyteczność Programu, ma również na celu uzyskanie informacji czy osiągnięto przewidywane efekty realizowanego Programu. Monitoring ma na celu uzyskanie informacji na temat realizacji planowanych w ramach Programu działań w zakresie ich założeń, czasu ich realizacji i przełożenia na przewidywane efekty jego realizacji. Monitorowanie realizacji Programu odbywać się będzie poprzez sprawozdawczość dokonywaną w oparciu o wskaźniki działań określone w Programie. Każda z instytucji odpowiedzialnych za realizację Programu ma obowiązek gromadzić dane sprawozdawcze z realizacji Programu w zakresie ją obowiązującym. Jednostka odpowiedzialna za koordynowanie realizacji Programu jest zobowiązana raz na rok (w terminie do 30 marca każdego roku) dokonać analizy realizacji Programu w oparciu o dane za rok poprzedzający, przekazane przez jednostki realizujące Program.

X. FINANSOWANIE PROGRAMU

Zadania wynikające z Programu będą finansowane z budżetu Gminy Chrzanów w ramach statutowej działalności jednostek organizacyjnych zaangażowanych w realizację Programu.

XII. HARMONOGRAM DZIAŁAŃ – OBSZARY, KIERUNKI I RODZAJE DZIAŁAŃ

Harmonogram realizacji działań określa sposób realizacji wskazanych w Programie celów szczegółowych. W sposób uporządkowany nadaje kierunek działań, wskazuje ich rodzaj i czas w jakim będą realizowane. W harmonogramie zostały również wskazane instytucje, których statutowa działalność wpisuje się w realizację zadań i ich współudział w realizacji Programu jest warunkiem określonym w przepisach prawa.

Harmonogram działań – obszary, kierunki i rodzaje działań, wskaźniki, podmioty odpowiedzialne, terminy realizacji.

Cele szczegółowe	Kierunki działań	Rodzaje działań	Wskaźniki	Realizator	Podmiot odpowiedzialny	Termin realizacji
1. Profilaktyka i edukacja społeczna	1.1 Poszerzenie wiedzy na temat zjawiska przemocy w rodzinie	1.1.1 Diagnoza zjawiska przemocy w rodzinie na obszarze Gminy Chrzanów, ustalanie odsetka populacji rodzin zagrożonych przemocą w rodzinie	Liczba opracowanych diagnoz	UM Chrzanów, OPS Chrzanów, GKRPA, KPP Chrzanów, PR Chrzanów, SR Chrzanów, ochrona zdrowia, ZI, kościoły i związki wyznaniowe	OPS Chrzanów	Działania realizowane cyklicznie 2017, 2018, 2019, 2020, 2021
	1.2 Podniesienie poziomu wiedzy i świadomości społecznej w zakresie przyczyn i skutków przemocy w rodzinie	1.2.1 Prowadzenie lokalnych kampanii społecznych	Liczba lokalnych kampanii społecznych	GKRPA, OPS Chrzanów, placówki oświatowe	OPS Chrzanów	Działania realizowane cyklicznie 2017, 2018, 2019, 2020, 2021
		1.2.2 Współpraca pomiędzy jednostkami organizacyjnymi gminy a kościołami lub związkami wyznaniowymi, w celu wprowadzenia elementów edukacji na temat zjawiska przemocy w rodzinie w ramach działania poradni prowadzonych przez kościoły lub	1. Liczba podjętych inicjatyw 2. Liczba osób, którym udzielono informacji	kościół i związki wyznaniowe, OPS Chrzanów	OPS Chrzanów	Działania realizowane cyklicznie 2017, 2018, 2019, 2020, 2021

		związki wyznaniowe lub do programów nauk przedmażeńskich.				
1.3 Poprawa jakości systemu działań profilaktycznych	1.3.1 Prowadzenie poradnictwa, w szczególności poprzez działania edukacyjne służące wzmocnieniu opiekuńczych i wychowawczych, alternatywnych wobec stosowania przemocy metod i kompetencji rodziców w rodzinach zagrożonych przemocą oraz w stosunku do grup ryzyka np. małoletnich w ciąży.	1. Liczba placówek prowadzących poradnictwo w zakresie przeciwdziałania przemocy 2. Liczba osób, którym udzielono porady 2. Liczba programów/zajęć profilaktycznych oraz edukacyjnych wśród dzieci i młodzieży w zakresie przeciwdziałania przemocy w rodzinie 3. Liczba uczestników w/w programów/zajęć 4. Liczba wizyt patronażowych	OPS Chrzanów, placówki oświatowe, GKRPA,	OPS Chrzanów	Działania o charakterze długoterminowym, realizowane cyklicznie 2017 - 2021	

			prowadzonych przez położne podstawowej opieki zdrowotnej.			
	1.4 Realizacja programu przeciwdziałania przemocy w rodzinie oraz ochrony ofiar przemocy w rodzinie	1.4.1 Opracowanie i realizacja gminnego programu	Liczba opracowanych i realizowanych programów	UM Chrzanów, OPS Chrzanów, KPP Chrzanów, placówki oświatowe, ochrona zdrowia, ZI	OPS Chrzanów	Opracowanie w roku 2017 Realizacja 2017 - 2021 Działania o charakterze długoterminowym
2. Ochrona i pomoc osobom dotkniętym przemocą w rodzinie	2.1 Rozwój infrastruktury instytucji gminnych a także podmiotów i organizacji pozarządowych udzielających pomocy osobom dotkniętym przemocą w rodzinie oraz wypracowanie zasad współpracy	2.1.1 Funkcjonowanie gminnego zespołu interdyscyplinarnego	1. Liczba posiedzeń ZI 3. Liczba osób/rodzin objętych pomocą ZI 4. Liczba utworzonych grup roboczych 5. Liczba posiedzeń grup 6. Liczba osób/rodzin objętych pomocą grup roboczych	ZI	OPS Chrzanów	Działania o charakterze ciągłym 2017 - 2021

	<p>2.1.2 Rozbudowa sieci i poszerzanie oferty placówek wspierających i udzielających pomocy osobom dotkniętym przemocą w rodzinie w tym: zapewnienie funkcjonowania punktu konsultacyjnego dla osób dotkniętych przemocą w rodzinie</p>	<p>1. Liczba placówek wspierających i udzielających pomocy osobom dotkniętym przemocą w rodzinie w tym zapewnienie funkcjonowania punktu konsultacyjnego dla osób dotkniętych przemocą w rodzinie 2. Zakres i rodzaj świadczonych usług przez w/w placówki 3. Liczba osób korzystających z oferty w/w placówek</p>	<p>OPS Chrzanów, placówki oświatowe</p>	<p>OPS Chrzanów</p>	<p>Działanie o charakterze ciągłym 2017 – 2021</p>
	<p>2.1.3 Nawiązywanie i wzmacnianie współpracy pomiędzy jednostkami organizacyjnymi</p>	<p>1. Liczba zleczanych lub wspólnie realizowanych projektów</p>	<p>OPS Chrzanów, GKRPA, placówki oświatowe</p>	<p>OPS Chrzanów</p>	<p>Działanie o charakterze cyklicznym 2017 - 2021</p>

		gminy a organizacjami pozarządowymi w zakresie pomocy osobom dotkniętym przemocą w rodzinie				
2.2 Upowszechnianie informacji i edukacja w zakresie możliwości i form udzielania pomocy osobom dotkniętym przemocą w rodzinie	2.2.1	Upowszechnianie informacji w zakresie możliwości i form uzyskania pomocy: medycznej, psychologicznej, prawnej, socjalnej, zawodowej i rodzinnej	1. Liczba opracowanych i upowszechnianych materiałów informacyjnych 2. Liczba lokalnych kampanii społecznych	OPS Chrzanów, GKRPA, KPP Chrzanów, placówki oświatowe, ochrona zdrowia	OPS Chrzanów	Działanie o charakterze długoterminowym ciągłym 2017 - 2021
	2.2.2	Opracowanie i realizacja zajęć edukacyjnych kierowanych do osób dotkniętych przemocą w rodzinie w zakresie podstaw prawnych i zagadnień psychologicznych dotyczących reakcji na przemoc w rodzinie.	1. Liczba zajęć dla osób dotkniętych przemocą w rodzinie 2. Liczba osób uczestniczących w zajęciach.	OPS Chrzanów, GKRPA	OPS Chrzanów	Działanie o charakterze długoterminowym, ciągłym 2017 - 2021
2.3 Udzielanie pomocy i wsparcia osobom dotkniętym	2.3.1	Realizowanie przez instytucje publiczne zajmujące się pomocą osobom	1. Liczba osób objętych pomocą w formie	ochrona zdrowia, OPS Chrzanów, placówki oświatowe	OPS Chrzanów	Działania o charakterze ciągłym 2017 - 2021

przemocą w rodzinie	dotkniętym przemocą w rodzinie pomocy w formie poradnictwa medycznego, psychologicznego, prawnego, socjalnego, zawodowego i rodzinnego	poradnictwa w danej instytucji			
	2.3.2 Zapewnienie osobom dotkniętym przemocą w rodzinie miejsca całodobowego w powiatowym ośrodku interwencji kryzysowej (zawarcie porozumienia) oraz w mieszkaniu chronionym.	1. Liczba placówek świadczących pomoc w formie pobytu całodobowego 2. Liczba miejsc w/w placówkach 3. Liczba osób, które skorzystały z w/w pomocy	OPS Chrzanów	OPS Chrzanów	Działanie o charakterze długoterminowym 2017 – 2021
	2.3.3 Zwiększanie dostępności do lokalnych telefonów informacyjnych dla osób dotkniętych przemocą w rodzinie.	1. Czas dostępności telefonów 2. Liczba rozmów i interwencji	OPS Chrzanów, GKRPA	OPS Chrzanów	Działanie o charakterze ciągłym 2017 – 2021
	2.3.4 Wzmacnianie ochrony osób dotkniętych przemocą w rodzinie w toku	1. Liczba przyjaznych pokoi przesłuchań	KPP Chrzanów	KPP Chrzanów	Działanie o charakterze ciągłym 2017 - 2021

	postępowania karnego poprzez przesłuchiwanie dzieci w przyjaznym pokoju przesłuchań.	2. Liczba dzieci przesłuchanych w przyjaznym pokoju.			
	2.3.5 Zapewnienie bezpieczeństwa krzywdzonym dzieciom w trybie art. 12a ustawy z dnia 29 lipca 2005 r. o przeciwdziałaniu przemocy w rodzinie.	1. Liczba dzieci, które zostały odebrane z rodziny w razie bezpośredniego zagrożenia życia lub zdrowia w związku z przemocą w rodzinie.	OPS Chrzanów, KPP Chrzanów, SR Chrzanów	OPS Chrzanów, KPP Chrzanów, SR Chrzanów	Działania realizowane cyklicznie 2017 - 2021
	2.3.6 Opracowanie i realizacja programów terapeutycznych i psychologicznych dla osób dotkniętych przemocą w rodzinie.	1. Liczba programów terapeutycznych	OPS Chrzanów	OPS Chrzanów	Działanie realizowane w sposób ciągły 2017 - 2021
	2.3.7 Tworzenie warunków umożliwiających osobom dotkniętym przemocą w rodzinie otrzymanie w pierwszej kolejności mieszkań socjalnych.	1. Liczba opracowanych uregulowań prawnych umożliwiających pomoc osobom dotkniętym przemocą	UM Chrzanów	UM Chrzanów	Działanie realizowane w sposób ciągły 2017 - 2021

			w uzyskaniu mieszkania 2. Liczba mieszkań socjalnych przyznanych osobom dotkniętym przemocą w rodzinie w pierwszej kolejności.			
	2.4 Monitoring skuteczności działań pomocowych	2.4.1 Badanie skuteczności pomocy udzielanej rodzinom dotkniętym przemocą	1. liczba zakończonych procedur NK z uwagi na ustanie przemocy w rodzinie	ZI Chrzanów	OPS Chrzanów	Działanie realizowane cyklicznie 2017 - 2021
3. Oddziaływanie na osoby stosujące przemoc w rodzinie	3.1 Tworzenie i rozszerzanie ofert oddziaływań wobec osób stosujących przemoc w rodzinie	3.1.1 Rozpowszechnianie informatorów uzyskanych z powiatu na temat instytucji rządowych, samorządowych, podmiotów oraz organizacji pozarządowych, które realizują oferty dla	1. Liczba przekazanych informatorów w wersji papierowej i elektronicznej 2. Umieszczenie informatorów na stronach internetowych podmiotów do dnia 15 sierpnia	SR Chrzanów, PR Chrzanów, KPP Chrzanów, OPS Chrzanów	SR Chrzanów, PR Chrzanów, KPP Chrzanów, OPS Chrzanów	Działanie realizowane w sposób ciągły 2017 - 2021


		osób stosujących przemoc w rodzinie, a w szczególności realizujących programy korekcyjno-educacyjne	każdego kolejnego roku			
	3.2 Interweniowanie oraz reagowanie właściwych służb na stosowanie przemocy w rodzinie	3.2.1 Stosowanie procedury NK przez uprawnione podmioty	1. Liczba sporządzonych formularzy NK A przez przedstawicieli poszczególnych podmiotów wszczynających procedurę 2. Liczba rodzin objętych procedurą NK 3. Liczba spraw zakończonych w wyniku ustania przemocy w rodzinie 4. Liczba spraw zakończonych w wyniku braku zasadności podejmowanych działań	Przedstawiciele jops, policji, ochrony zdrowia, oświaty, GKRPA, ZI, grupy robocze	OPS Chrzanów	Działanie realizowane w sposób ciągły 2017 - 2021

			<p>5. Liczba wszczętych postępowań oraz odmów wszczęcia w sprawach związanych z przemocą w rodzinie</p> <p>6. Liczba zakończonych postępowań w sprawach związanych z przemocą w rodzinie poprzez sporządzenie aktu oskarżenia</p> <p>7. Liczba zakończonych postępowań w sprawach związanych z przemocą w rodzinie poprzez umorzenie postępowania</p>			
		3.2.2 Aktywność i współdziałanie oraz wymiana informacji	1. Liczba wniosków kuratorów	ZKSS (SR Chrzanów), PR	OPS Chrzanów	Działanie realizowane

		<p>między służbami w zakresie monitoringu zachowań osób uprzednio skazanych za stosowanie przemocy w rodzinie</p>	<p>o zarządzenie wykonania warunkowo zawieszonej kary pozbawienia wolności albo odwołanie warunkowego zwolnienia</p> <p>2. Liczba wniosków prokuratora do Sądu o zarządzenie wykonania kary pozbawienia wolności albo o odwołanie warunkowego zwolnienia wobec skazanego za przemoc w rodzinie, naruszającego ponownie porządek prawny w postaci stosowania przemocy w rodzinie</p>	<p>Chrzanów, OPS Chrzanów</p>	<p>w sposób ciągły 2017 - 2021</p>
--	--	---	---	-------------------------------	------------------------------------

			3. Liczba przekazanych organom ścigania i wymiaru sprawiedliwości informacji przez inne służby o ponownym stosowaniu przemocy w rodzinie przez osoby uprzednio skazane za stosowanie przemocy w rodzinie			
	3.3 Realizowanie programów psychologiczno-terapeutycznych dla osób stosujących przemoc w rodzinie zmierzających do zmiany wzorców zachowań	3.3.1 Opracowanie i realizacja programów dla osób stosujących przemoc w rodzinie	1. Liczba programów 2. Liczba osób, które przystąpiły do programów 3. Liczba osób, które ukończyły programy	OPS Chrzanów	OPS Chrzanów	Działanie realizowane w sposób ciągły 2017 - 2021
		3.3.2 Badanie skuteczności programów psychologiczno-	1. Liczba osób stosujących przemoc w rodzinie, które po	OPS Chrzanów	OPS Chrzanów	Działanie realizowane w sposób cykliczny 2017 - 2021

		terapeutycznych dla osób stosujących przemoc w rodzinie	ukończeniu programów powróciły do zachowań polegających na stosowaniu przemocy w rodzinie			
4. Podnoszenie kompetencji służb i przedstawicieli podmiotów realizujących działania z zakresu przeciwdziałania przemocy w rodzinie	4.1 Wzmacnianie kompetencji zawodowych oraz przeciwdziałanie wypaleniu zawodowemu osób realizujących zadania z zakresu przeciwdziałania przemocy w rodzinie	4.1 Wdrożenie systemu wsparcia dla osób pracujących bezpośrednio z osobami dotkniętymi przemocą w rodzinie i z osobami stosującymi przemoc	1. Liczba osób poddanych różnym formom poradnictwa i wsparcia psychologicznego	OPS Chrzanów, GKRPA, KPP Chrzanów, placówki oświatowe, ochrona zdrowia, kuratorzy sądowi	OPS Chrzanów, GKRPA, KPP Chrzanów, placówki oświatowe, ochrona zdrowia, kuratorzy sądowi	Działanie realizowane w sposób ciągły 2017 - 2021

Przewodniczący Rady

Krzysztof Zubik